



cooperativas
agro-alimentarias
Andalucía

Informe participación de JÓVENES en las cooperativas agroalimentarias andaluzas 2025



GOBIERNO
DE ESPAÑA

MINISTERIO
DE AGRICULTURA, PESCA
Y ALIMENTACIÓN

Cooperativismo en cifras



Andalucía

617

COOPERATIVAS
ASOCIADAS

51,18%

MUJERES TRABAJADORAS

38.125

TRABAJADORES Y TRABAJADORAS

340.912

SOCIAS Y SOCIOS

12.271

MILLONES DE EUROS DE
FACTURACIÓN

Metodología

Análisis de la participación de los jóvenes menores de 41 años en el ejercicio 2023 desde distintas perspectivas:

- ✔ Análisis en base social y consejo rector
- ✔ Análisis por provincias.
- ✔ Análisis sectorial.
- ✔ Análisis por facturación

Muestra del estudio

560

Cooperativas agroalimentarias
de 1er Grado

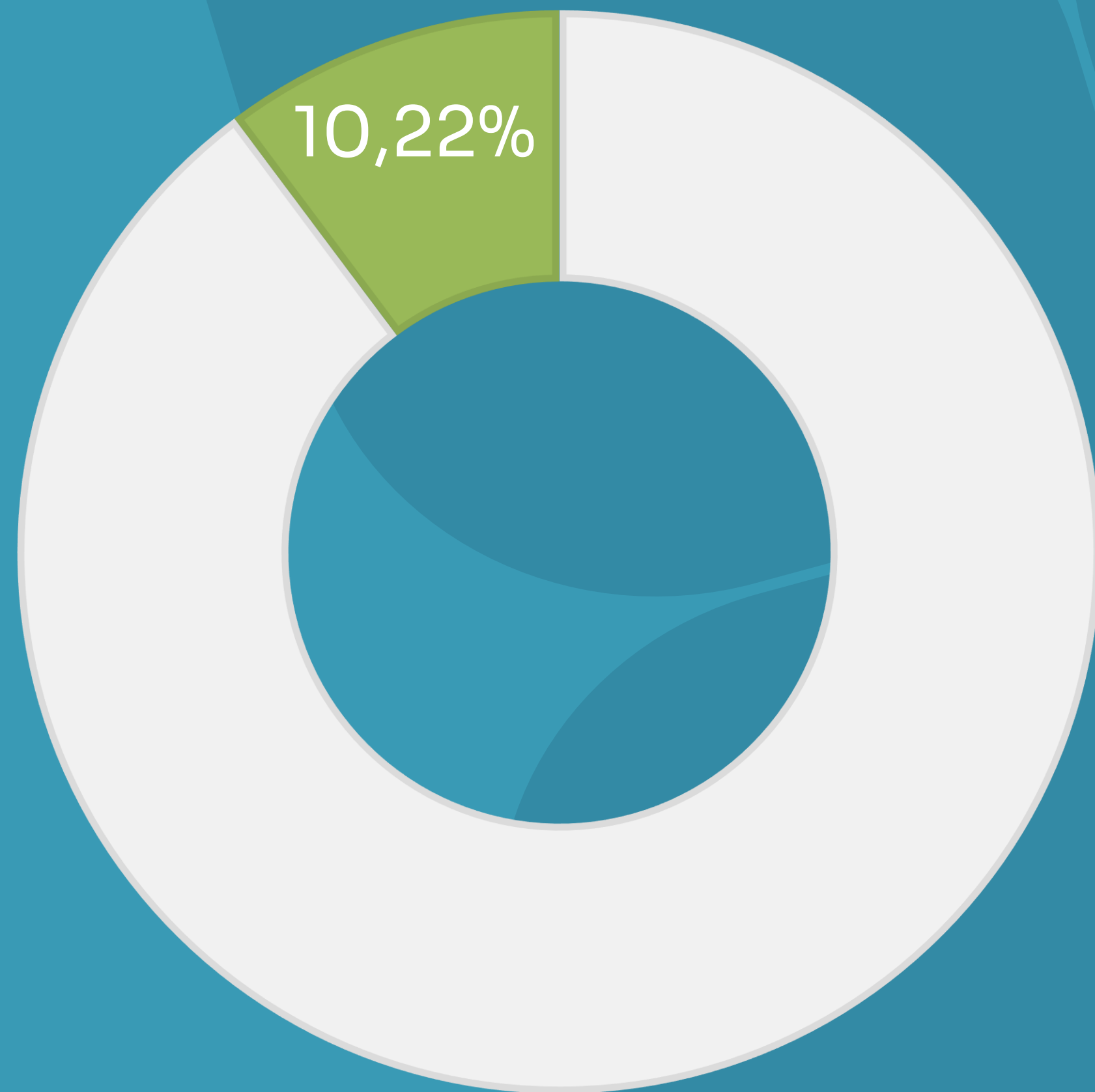
(96,55% del total federado en Andalucía)

Información recopilada a través de las encuestas del OSCAE 2024 para el ejercicio 2023.

A person wearing a bright green t-shirt and dark pants is seen from behind, standing in an olive grove. They are carrying a backpack sprayer with an orange and white tank and holding a long black nozzle. The ground is covered with dark mulch and olive leaves. The background shows rows of olive trees under a clear sky.

Análisis general a nivel de base
social y consejo rector

Base social



El primer grado de participación en la cooperativa es a nivel de su base social. De las cooperativas analizadas nos encontramos con un total de 32.157 socio/as menores de 41 años.

10,22%
del total

Nota metodológica: Este dato debe ser tomado como referencia, ya que hay cooperativas que todavía no tienen un registro desagregado por edad correcto y algunos socios/as pueden coincidir en varias.

Presencia en Consejos Rectores

El Consejo Rector es el órgano de administración, gobierno y representación de la cooperativa, elegido por la asamblea.

245

Consejeros/as
jóvenes

5,55%

del total del
Consejo Rector

16

Presidencias
jóvenes

El **2,76%** de los miembros del consejo rector son jóvenes que **presiden** su cooperativa.

Consejo rector

560

COOPERATIVAS



147

de las cooperativas que aportaron datos de consejo rector, contaban con jóvenes en sus consejos rectores.



65 ENTIDADES

cuentan con más de un joven entre las personas integrantes de sus consejos rectores



Análisis de participación provincial

Análisis por provincias

Socios/as menores de 41 años

17,51%
ALMERÍA

13,67%
CÁDIZ

8,96%
CÓRDOBA

14,21%
GRANADA

5,00%
HUELVA

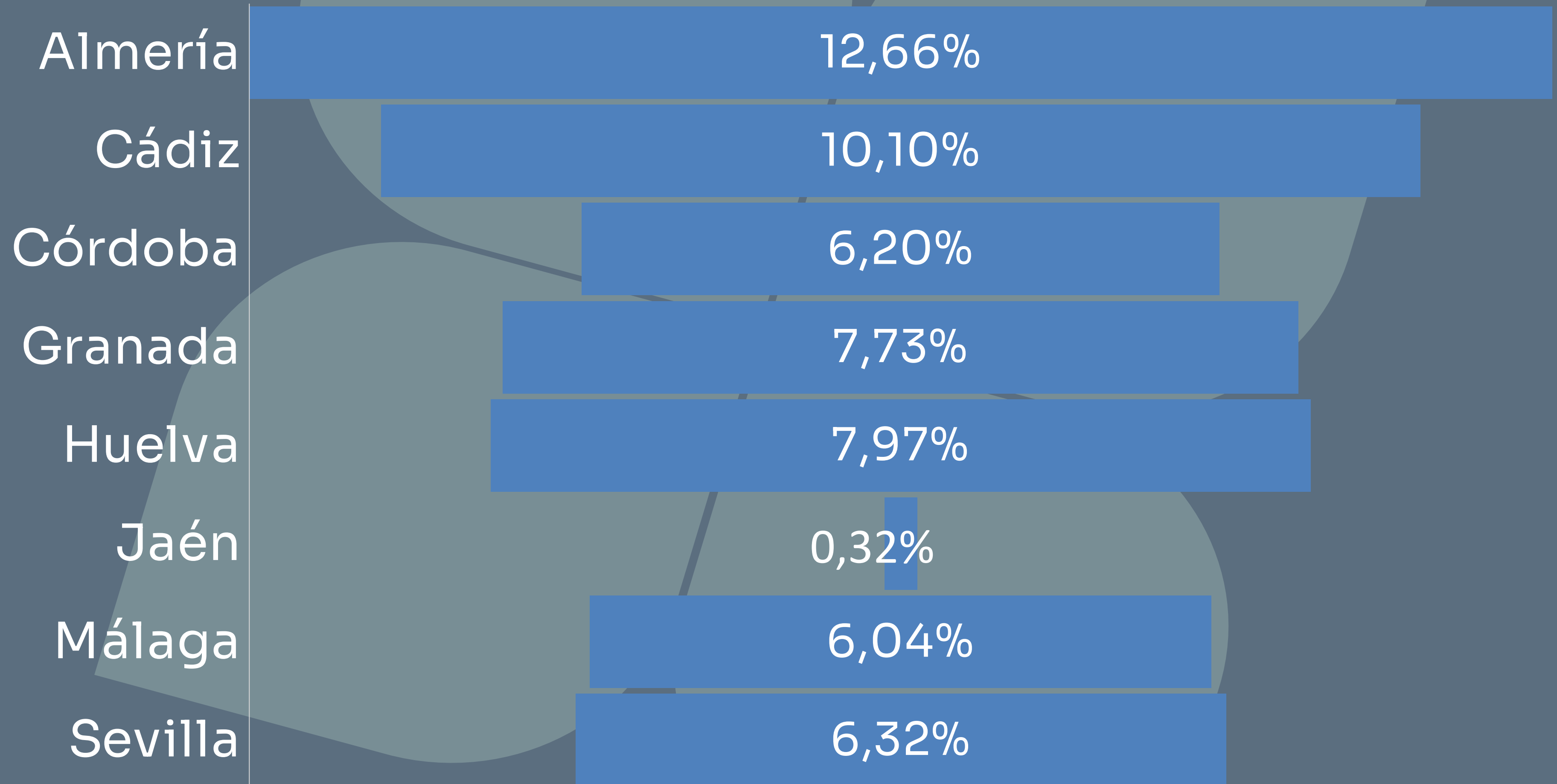
10,81%
JAÉN

8,49%
MÁLAGA

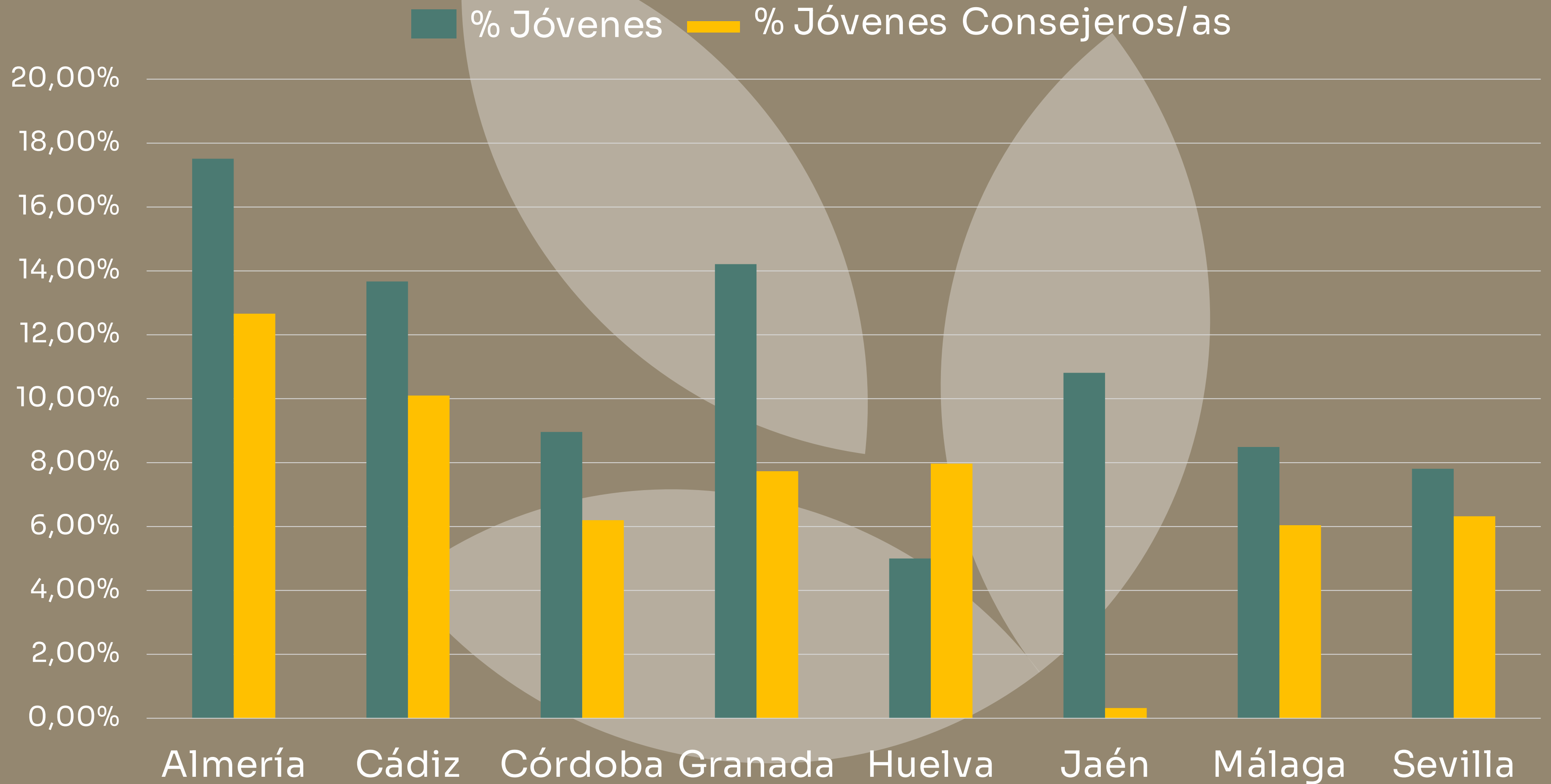
7,81%
SEVILLA

Análisis por provincias

Consejeros/as menores de 41 años



Análisis por provincias



Análisis por provincias

Socios/as menores de 41 años

CIFRAS	ALMERÍA	CÁDIZ	CÓRDOBA	GRANADA	HUELVA	JAÉN	MÁLAGA	SEVILLA
Cooperativas	40	26	86	90	46	153	52	67
Base social	10903	9312	82939	37230	15785	93985	37270	27345
Jóvenes	1909	1273	7431	5289	790	10164	3164	2137
% Jóvenes	17.51	13.67	8.96	14.21	5	10.81	8.49	7.81
Jóvenes en consejo rector	40	20	49	48	29	4	25	30
% Jóvenes en consejo rector	12.66	10.1	6.2	7.73	7.97	0.32	64	6.32
Jóvenes en presidencia	2	1	1	6	3	0	1	2
% Jóvenes en presidencia	5	3.85	1.16	6.67	6.52	0	1.92	2.99

Análisis de participación sectorial



Análisis sectorial

NOTA: Cada cooperativa del estudio está representada en todos los sectores que tiene actividad



FLOR CORTADA

5

COOPERATIVAS

Jóvenes: 6,17%
Jóvenes en C.R.: 0%



ARROZ

2

COOPERATIVAS

Jóvenes: 8,19%
Jóvenes en C.R.: 9,09%



CÍTRICOS

24

COOPERATIVAS

Jóvenes: 9,63%
Jóvenes en C.R.: 4,67%



CULTIVOS
HERBÁCEOS


73

COOPERATIVAS

Jóvenes: 9,70%
Jóvenes en C.R.: 4,86%

Análisis sectorial

NOTA: Cada cooperativa del estudio está representada en todos los sectores que tiene actividad



ALGODÓN

2

COOPERATIVAS

Jóvenes: 21,31%
Jóvenes en C.R.: 12,50%



FRUTAS Y
HORTALIZAS

100

COOPERATIVAS

Jóvenes: 13,82%
Jóvenes en C.R.: 9,52%



FRUTOS SECOS

39

COOPERATIVAS

Jóvenes: 7,92%
Jóvenes en C.R.: 5,17%



OLIVAR

372

COOPERATIVAS

Jóvenes: 10,87%
Jóvenes en C.R.: 4,47%

Análisis sectorial

NOTA: Cada cooperativa del estudio está representada en todos los sectores que tiene actividad



PIENSOS

22

COOPERATIVAS

Jóvenes: 6,29%
Jóvenes en C.R.: 6,25%



SECTORES
GANADEROS

33

COOPERATIVAS

Jóvenes: 6,87%
Jóvenes en C.R.: 9,65%



SUMINISTROS

303

COOPERATIVAS

Jóvenes: 11,09%
Jóvenes en C.R.: 6,66%



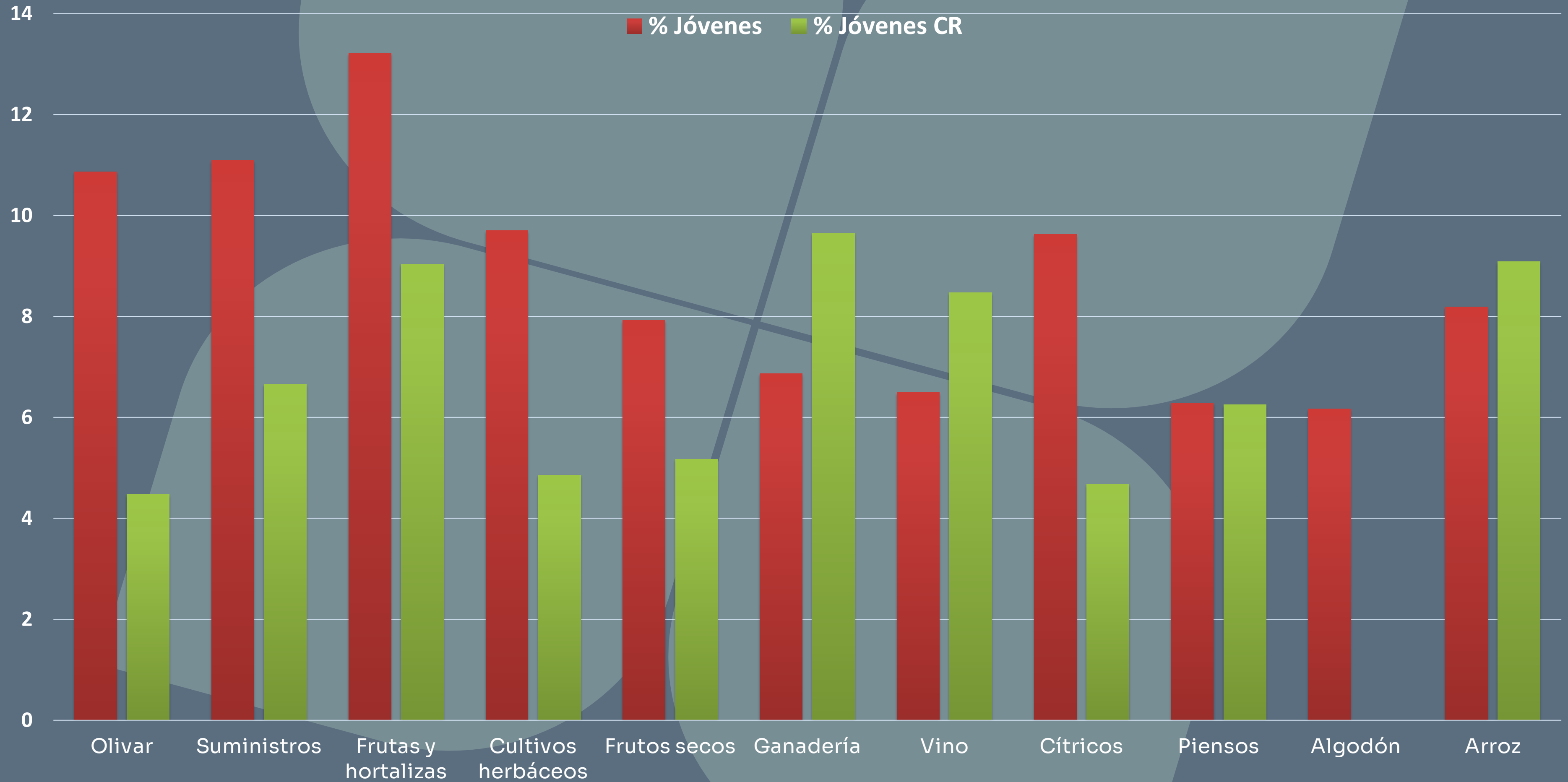
VINO

33

COOPERATIVAS

Jóvenes: 6,49%
Jóvenes en C.R.: 8,47%

Análisis sectorial



A woman with long brown hair, wearing a straw hat and denim overalls over a grey t-shirt, is smiling and holding two bunches of ripe red tomatoes. The background is a lush green field. The text "Análisis de participación por facturación" is overlaid in white on the image.

Análisis de participación por facturación

Distribución por tramos de facturación



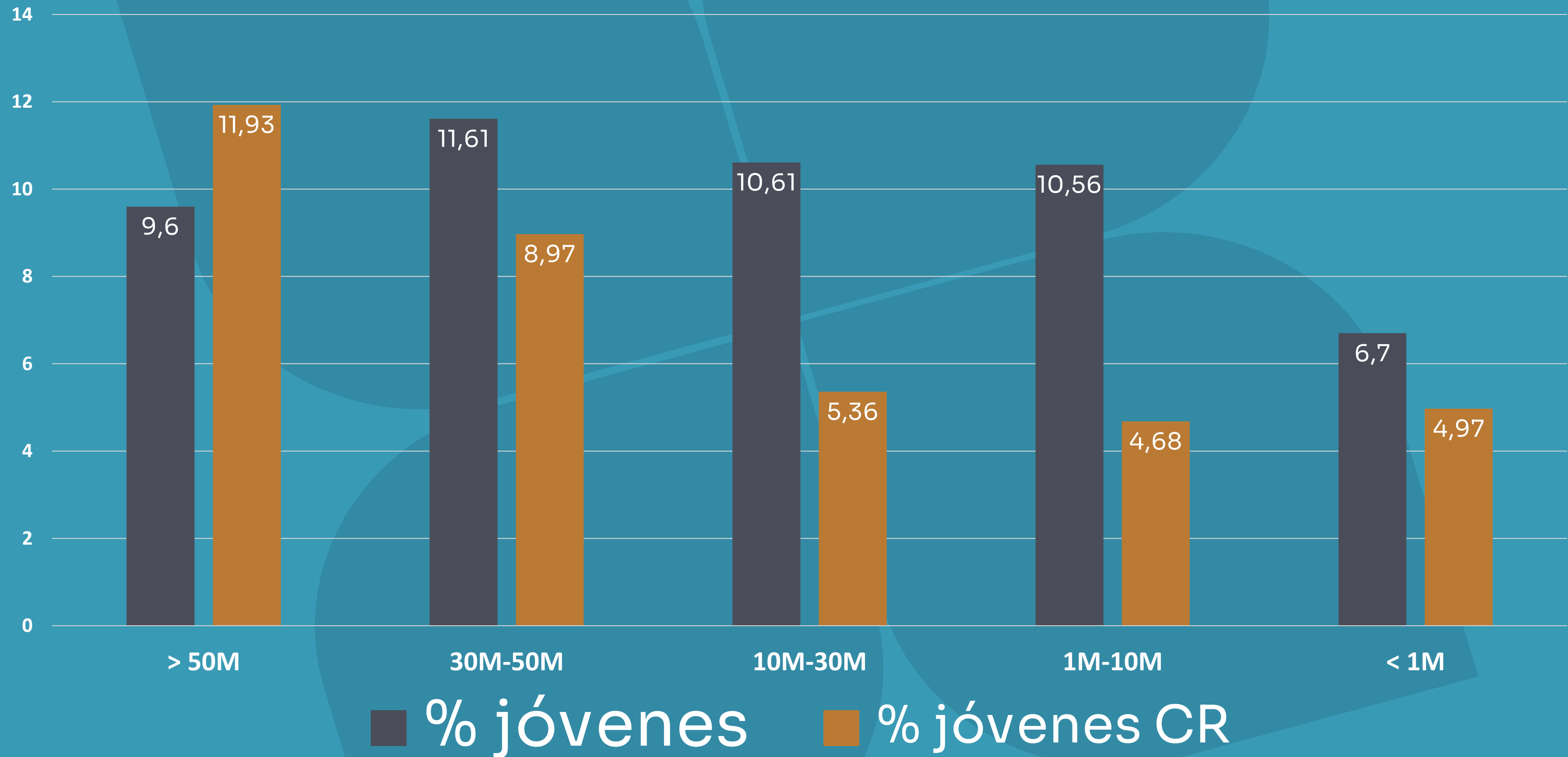
Total: 560
cooperativas

Análisis por facturación de la cooperativa



Los datos totales corresponden a 560 cooperativas con una facturación total de 7.794.152.648,45 €

Porcentaje de jóvenes en consejos rectores según volumen de facturación





Plan fomento de la participación de jóvenes en el sector cooperativo agroalimentario de Andalucía [AN-2-2]

“Actuación financiada a través del Programa de Asistencia Técnica 2025 enmarcado dentro de las actuaciones del Convenio MAPA-Cooperativas Agro-alimentarias de España para el desarrollo de diversas actividades de mejora de la competitividad y modernización de las cooperativas agroalimentarias y la formación, igualdad y relevo generacional en consejos rectores”

