



cooperativas  
agro-alimentarias  
Andalucía

# Informe participación de JÓVENES en las cooperativas agroalimentarias andaluzas 2023



GOBIERNO  
DE ESPAÑA

MINISTERIO  
DE AGRICULTURA, PESCA  
Y ALIMENTACIÓN



# Metodología

Cooperativas Agro-alimentarias de Andalucía ha recogido información desagregada por rango de edad de la base social y órganos de dirección de las cooperativas en los datos recopilados de las encuestas del OSCAE 2022 para el ejercicio 2021


Para este estudio, se ha obtenido información de 572 cooperativas agroalimentarias de primer grado, asociadas a la federación, con ámbito geográfico en Andalucía (92,54% de las cooperativas federadas)



Análisis de la participación de los jóvenes menores de 41 años en el ejercicio 2021 desde distintas perspectivas:

- Análisis en base social y consejo rector
- Análisis por provincias.
- Análisis sectorial.
- Análisis por facturación

# Cooperativismo en cifras





# Análisis general a nivel de base social y consejo rector



# Base social

El primer grado de participación en la cooperativa es a nivel de su base social. De las cooperativas analizadas nos encontramos con un total de 311.033 socio/as menores de 41 años, que corresponde con un 11,73% del total. Si bien, este dato debe ser tomado como referencia ya que hay cooperativas que todavía no tienen un registro desagregado por edad correcto y algunos de ellos pueden coincidir en varias cooperativas.



11,73%



# Consejo rector

El Consejo Rector es el órgano de administración de la cooperativas, su composición está fijada por los estatutos y es elegido por la base social en la asamblea. Es el encargado del gobierno, gestión y representación de la cooperativa, controla y supervisa de forma directa la gestión de ésta.

En los consejos rectores de las cooperativas agroalimentarias de primer grado del estudio podemos encontrar 260 jóvenes, lo que supone que un 5,68% de los miembros del consejo rector son jóvenes.

# 260

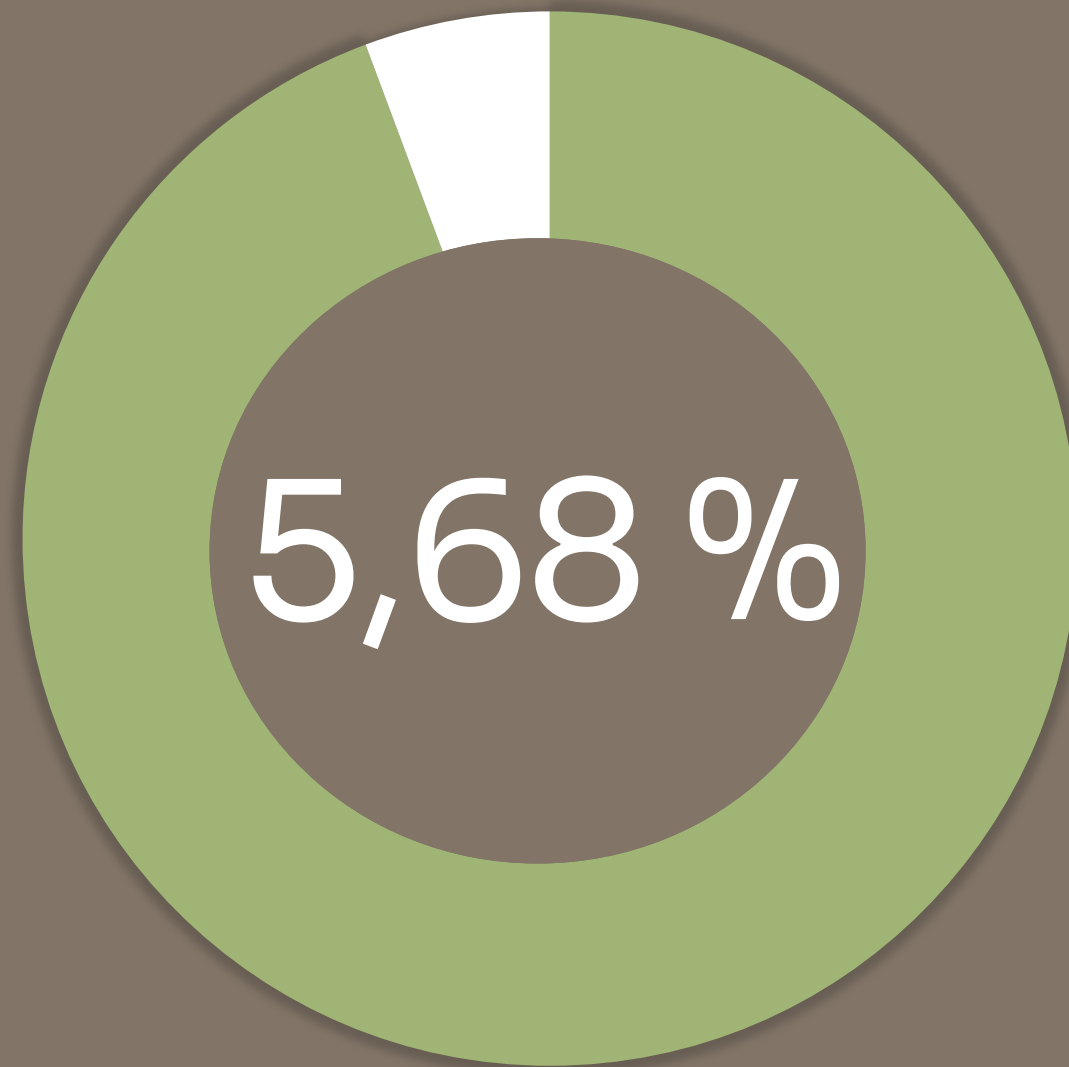
## Consejeros/as jóvenes



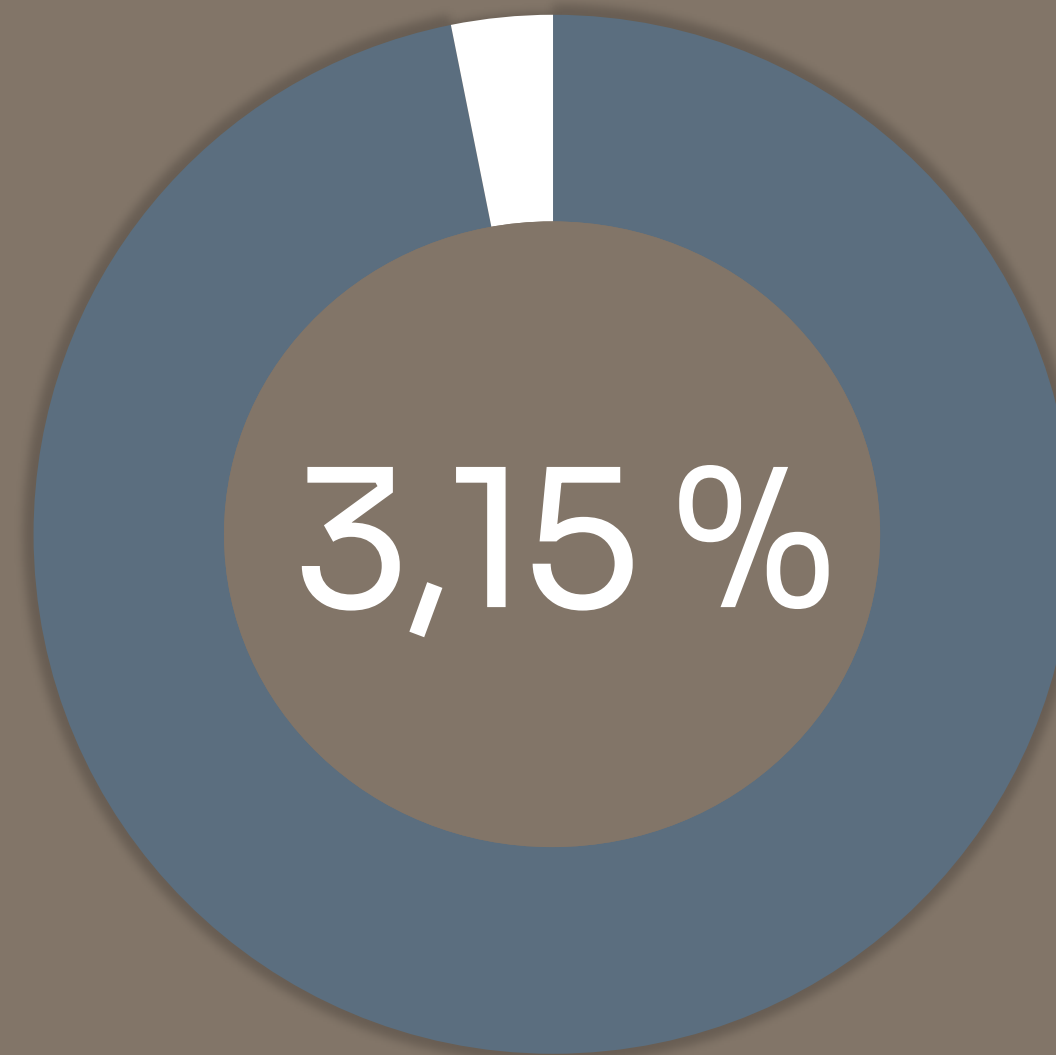


# Consejo rector

Según los datos del último OSCAE disponible, de las 570 cooperativas analizadas podemos encontrar 260 jóvenes en los consejos rectores y entre éstos hay 18 jóvenes encargados/as de la presidencia de su cooperativa que corresponde al 3,15%.



Consejo Rector



Presidencia



# Consejo rector



29,72%

de las cooperativas que aportaron datos de consejo rector, contaban con jóvenes en sus consejos rectores.  
170 cooperativas.



61 ENTIDADES

cuentan con más de un joven entre las personas integrantes de sus consejos rectores





# Análisis de participación provincial



# Análisis por provincias

Socios/as menores de 41 años

18,24%  
ALMERÍA

20,94%  
CÁDIZ

10,42%  
CÓRDOBA

13,97%  
GRANADA

7,80%  
HUELVA

11,10%  
JAÉN

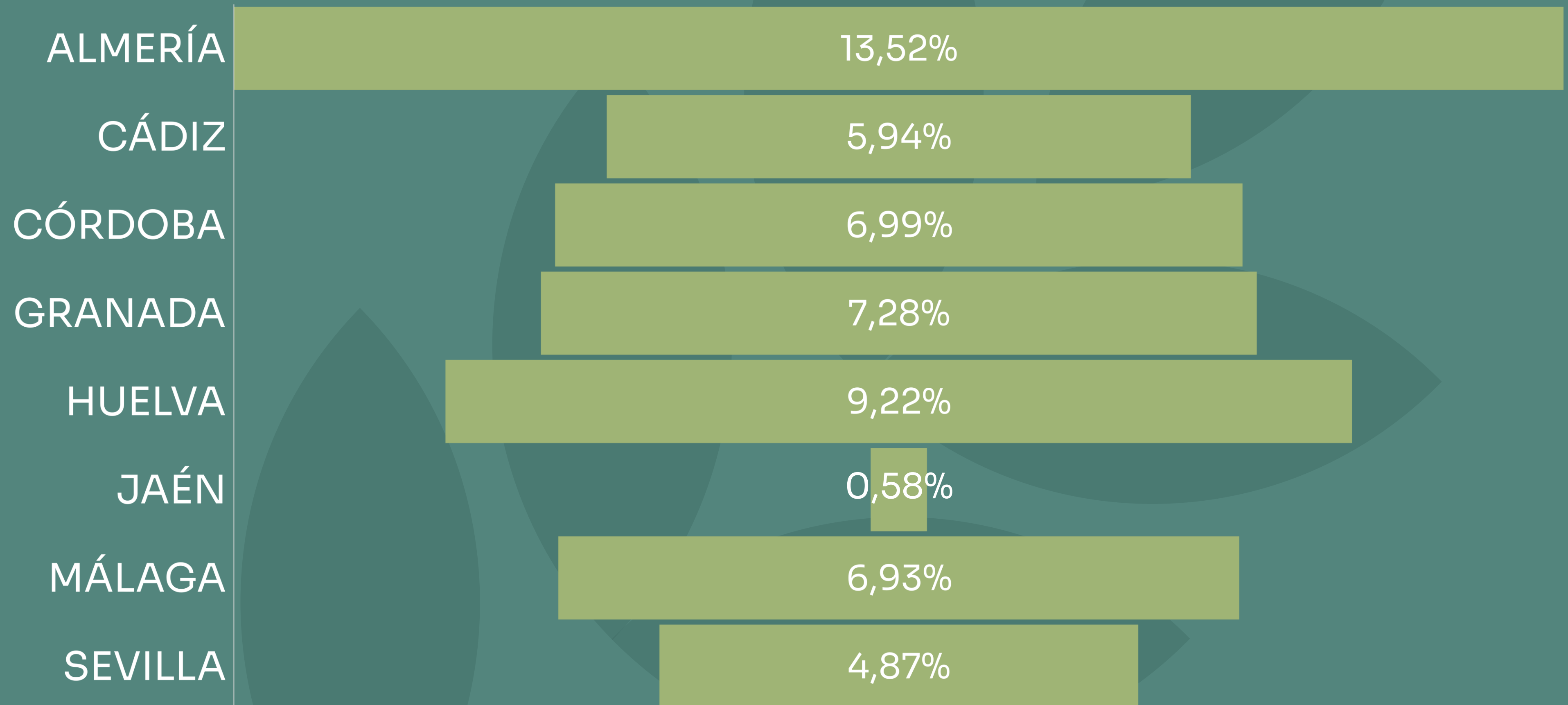
15,68%  
MÁLAGA

6,37%  
SEVILLA

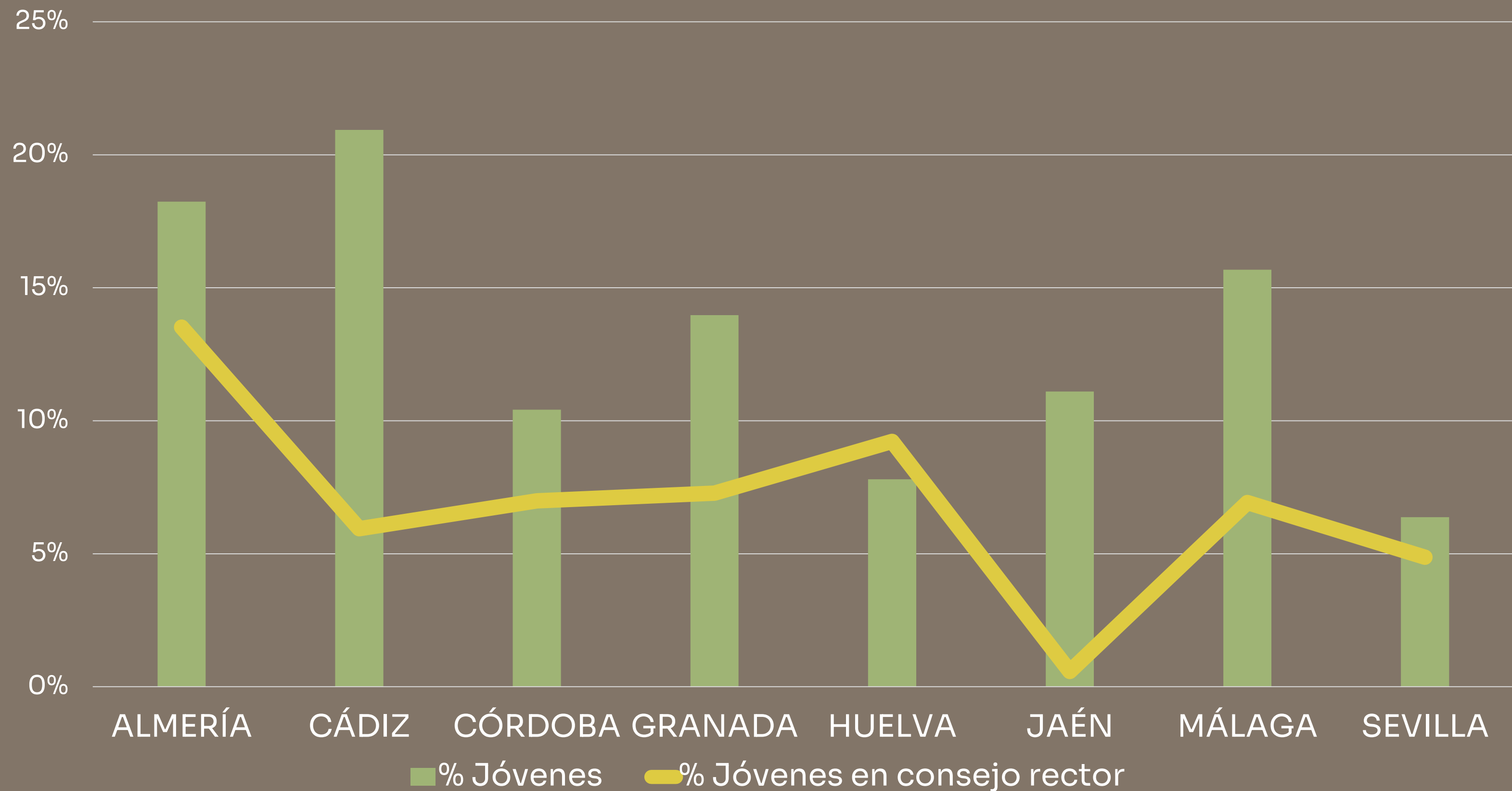


# Análisis por provincias

Consejeros/as menores de 41 años



# Análisis por provincias





# Análisis por provincias de la participación de jóvenes

CIFRAS	ALMERÍA	CÁDIZ	CÓRDOBA	GRANADA	HUELVA	JAÉN	MÁLAGA	SEVILLA
Cooperativas	45	26	88	88	47	153	57	68
Base social	11.684	8.692	73.905	35.985	17.024	94.719	38.181	30.843
Jóvenes	2.131	1.820	7.698	5.027	1.328	10.516	5.987	1.966
% Jóvenes	18,24%	20,94%	10,42%	13,97%	7,80%	11,10%	15,68%	6,37%
Jóvenes en consejo rector	48	12	56	45	32	7	32	28
% Jóvenes en consejo rector	13,52%	5,94%	6,99%	7,28%	9,22%	0,57%	6,93%	4,87%
Jóvenes en presidencia	3	1	2	7	2	0	2	1
% Jóvenes en presidencia	6,67%	3,85%	2,27%	7,95%	4,26%	0,00%	3,51%	1,47%





# Análisis de participación sectorial



# Análisis sectorial

NOTA: Cada cooperativa del estudio está representada en todos los sectores que tiene actividad

## ALGODÓN



5

COOPERATIVAS

Jóvenes: 83  
% Jóvenes: 8,05%  
Jóvenes en C.R.: 1  
% Jóvenes en C.R.: 2,78%

## ARROZ



5

COOPERATIVAS

Jóvenes: 612  
% Jóvenes: 24,8%  
Jóvenes en C.R.: 4  
Jóvenes en C.R.: 8,33%

## CÍTRICOS



25

COOPERATIVAS

Jóvenes: 722  
% Jóvenes: 7,46%  
Jóvenes en C.R.: 13  
% Jóvenes en C.R.: 5,53%

# Análisis sectorial

## CULTIVOS HERBÁCEOS



79  
COOPERATIVAS

Jóvenes: 5.865  
% Jóvenes: 10,75%  
Jóvenes en C.R.: 28  
Jóvenes en C.R.: 4,28%

## FLOR CORTADA



2  
COOPERATIVAS

Jóvenes: 159  
% Jóvenes: 38,13%  
Jóvenes en C.R.: 2  
Jóvenes en C.R.: 12,5%

## FRUTAS Y HORTALIZAS



103  
COOPERATIVAS

Jóvenes: 4.140  
% Jóvenes: 14,77%  
Jóvenes en C.R.: 87  
% Jóvenes en C.R.: 11,18%



# Análisis sectorial

## FRUTOS SECOS



34  
COOPERATIVAS

Jóvenes: 3.161  
% Jóvenes: 10,88%  
Jóvenes en C.R.: 16  
Jóvenes en C.R.: 5,84%

## OLIVAR



372  
COOPERATIVAS

Jóvenes: 28.443  
% Jóvenes: 11,67%  
Jóvenes en C.R.: 139  
Jóvenes en C.R.: 4,52%

## PIENSOS



25  
COOPERATIVAS

Jóvenes: 2.233  
% Jóvenes: 10,47%  
Jóvenes en C.R.: 9  
Jóvenes en C.R.: 3,93%

# Análisis sectorial

## SECTORES GANADEROS



33  
COOPERATIVAS

Jóvenes: 2.906  
% Jóvenes: 11,37%  
Jóvenes en C.R.: 21  
Jóvenes en C.R.: 8,94%

## SUMINISTROS



310  
COOPERATIVAS

Jóvenes: 26.786  
% Jóvenes: 12,19%  
Jóvenes en C.R.: 166  
Jóvenes en C.R.: 6,25%

## VINO

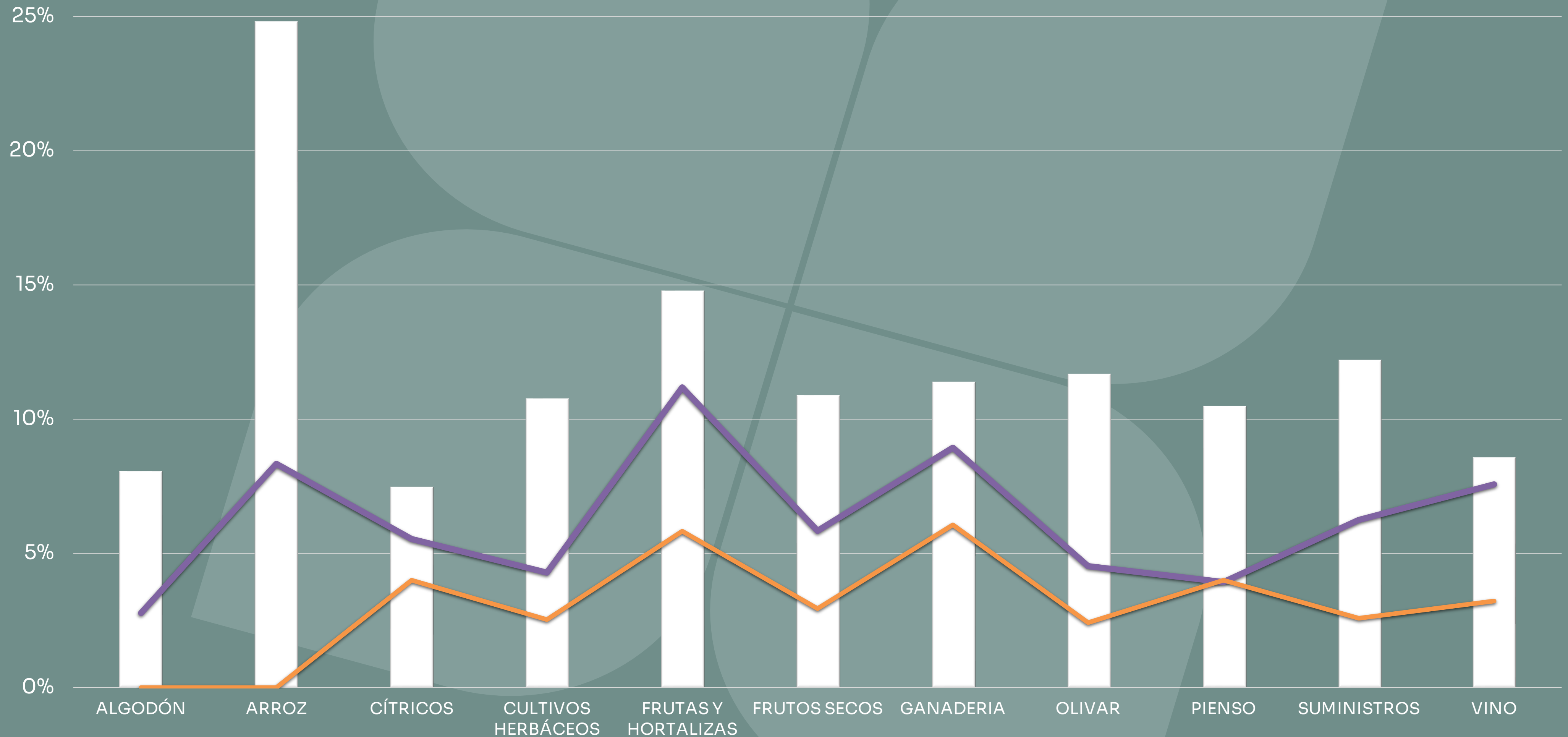


31  
COOPERATIVAS

Jóvenes: 1.188  
% Jóvenes: 8,56%  
Jóvenes en C.R.: 19  
Jóvenes en C.R.: 7,57%

# Análisis sectorial

■ % JÓVENES ■ % JÓVENES CONSEJEROS/AS ■ % JÓVENES PRESIDENTES/AS



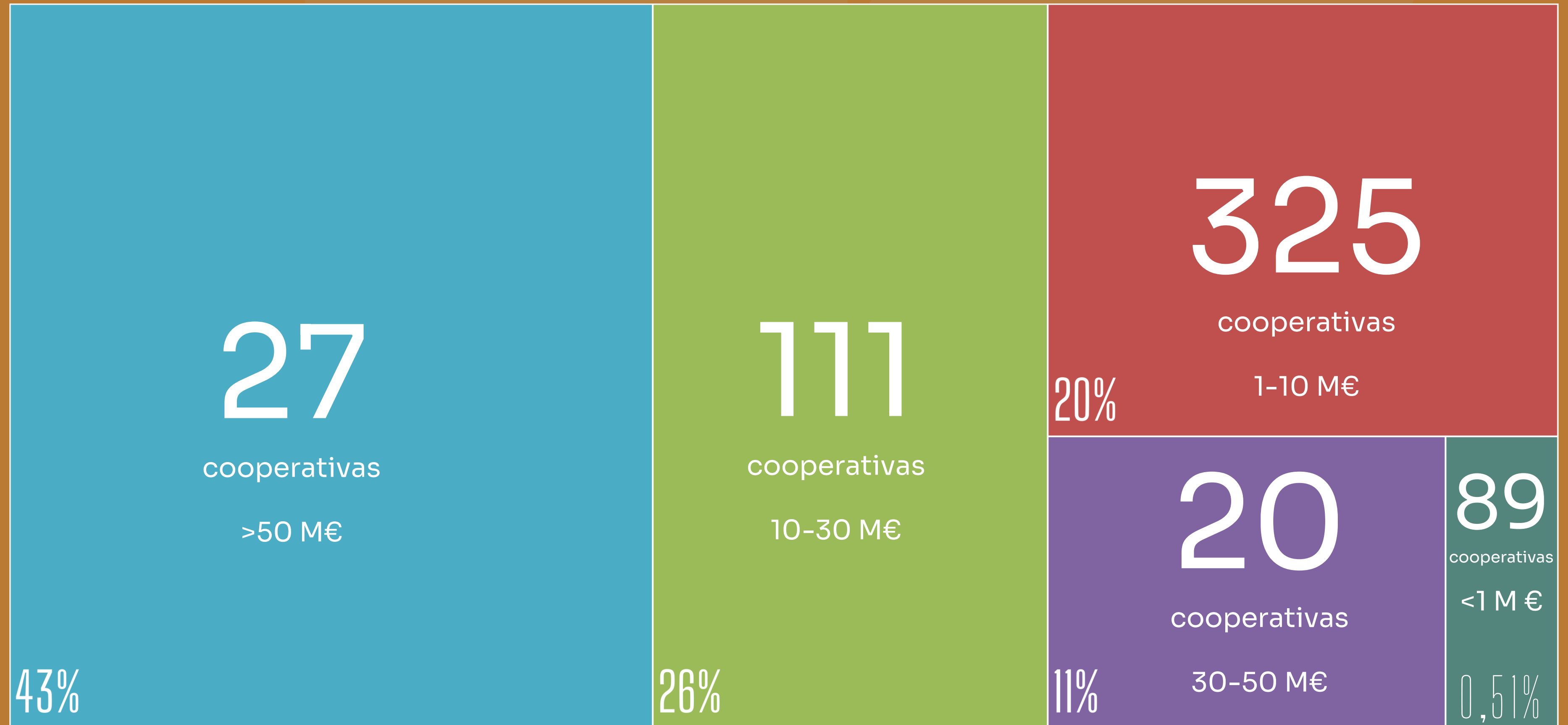


A woman wearing a pink short-sleeved shirt, blue trousers, and a straw hat is harvesting grapes in a vineyard. She is holding a clear plastic bag and looking down at the grapes. In the background, another person is visible, also working in the vineyard. The ground is covered with green plastic mulch, and there is a pile of harvested grapes. The text "Análisis de participación por facturación" is overlaid on the image in white.

# Análisis de participación por facturación



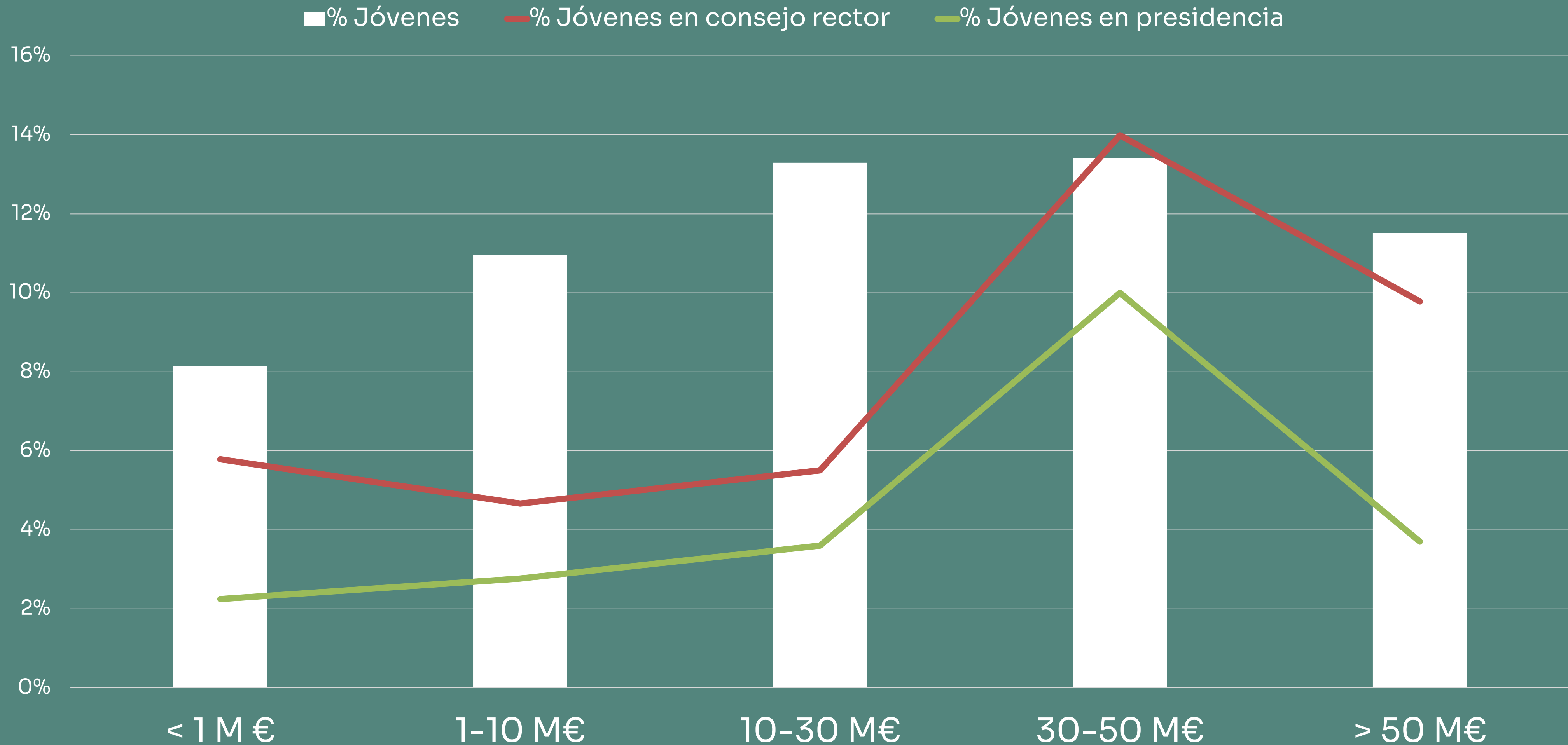
# Análisis por facturación de la cooperativa



Los datos totales corresponden a 572 cooperativas con una facturación total de 7.100.924.811,77 €



# Porcentaje de jóvenes en consejos rectores según volumen de facturación





# Distribución de cooperativas según su dimensión

Al realizar el análisis de la participación de los jóvenes en las cooperativas se observa que aquellas cooperativas con mayor nivel de facturación son las que tienen una mayor porcentaje de jóvenes en sus consejos rectores.

	% Jóvenes	% Jóvenes en consejo rector
>50 M€	11,51 %	9,78 %
30-50 M€	13,41 %	13,99 %
10-30 M€	13,29 %	5,51 %
<10 M€	10,70 %	4,86 %





Plan fomento de la participación de jóvenes en el sector cooperativo agroalimentario de Andalucía [AN-2-2]

“Actuación financiada a través del Programa de Asistencia Técnica 2023 enmarcado dentro de las actuaciones del Convenio MAPA-Cooperativas Agro-alimentarias de España para el desarrollo de diversas actividades de mejora de la competitividad y modernización de las cooperativas agroalimentarias y la formación, igualdad y relevo generacional en consejos rectores”

